

MORTALITÉ EN FRANCE 2018 - 2024

Septembre 2025

SYNTHÈSE

MORTALITÉ
EN 2024

- 3,7%

PAR RAPPORT À
LA MOYENNE
2018-2019

Pour la deuxième année consécutive, nous constatons **en 2024 une mortalité en baisse par rapport à la moyenne des deux années 2018 et 2019** (dernières années avant la crise sanitaire).

Nous évoquons l'année dernière un « **effet moisson** ». Il semble se poursuivre. Nous notons également en 2024, comme en 2023, l'absence de pics significatifs de mortalités liés à des périodes estivales de **canicules** ou encore à des épisodes hivernaux de **grippe** sévère comme nous l'avions observé en 2022.

CONSTATS POPULATION FRANÇAISE

Surmortalité – Ensemble de la population Française

Par rapport à la moyenne 2018-2019 :

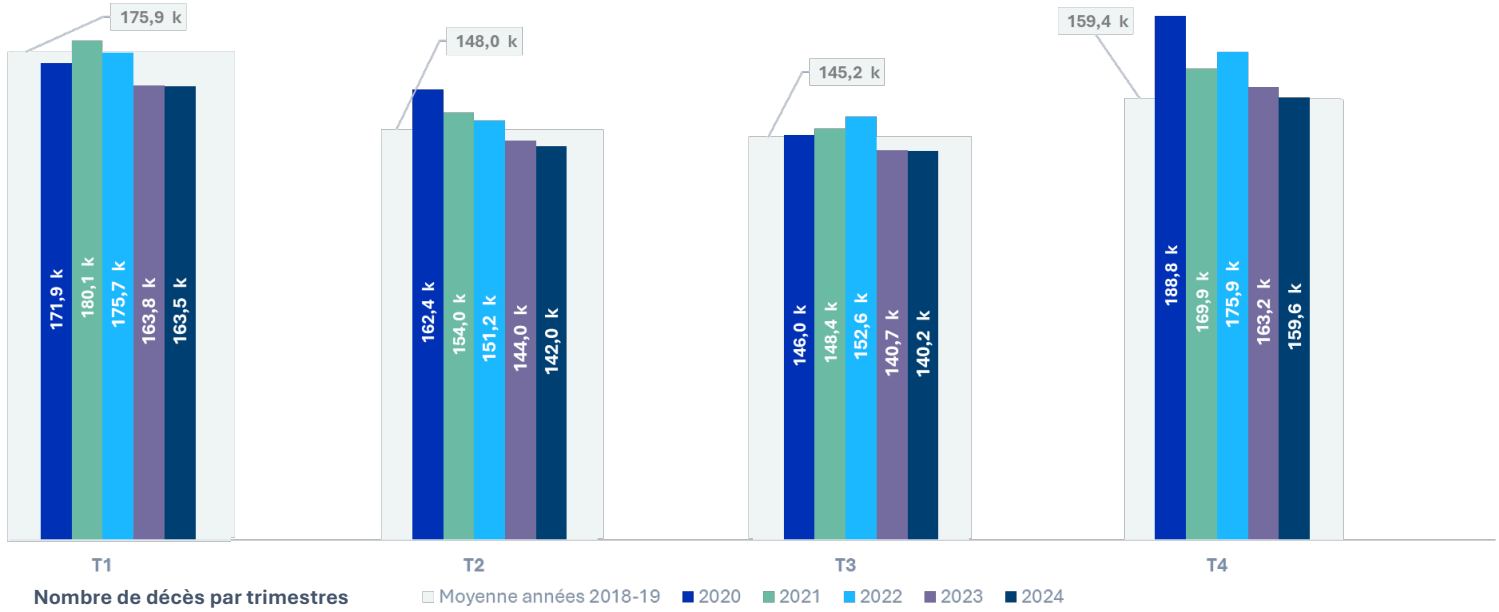
La mortalité 2020 s'établit à **+6,5%**

Elle est de **+3,8%** en 2021, avec un pic à +14% en décembre

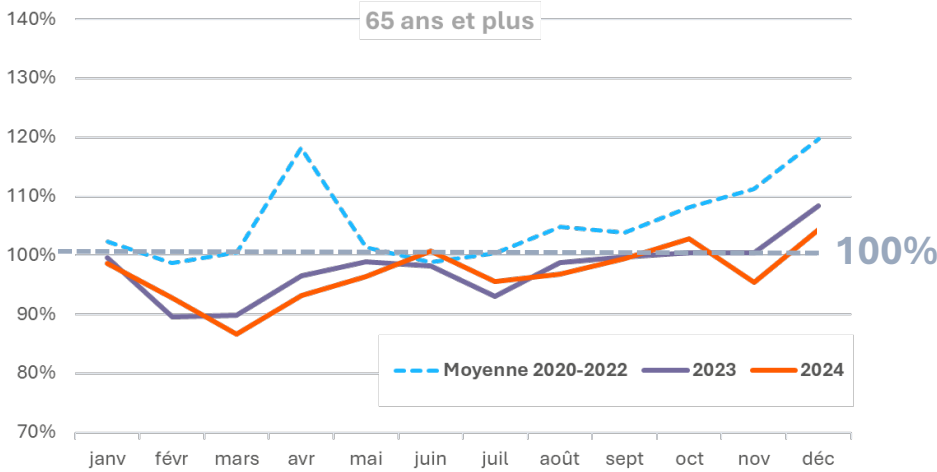
Elle est de **+4,3%** en 2022, avec un pic à +23% en décembre

Elle est en baisse en 2023, à **-2,7%**, avec un pic à +7% en décembre

Elle est en baisse en 2023, à **-3,7%**, sans pic majeur

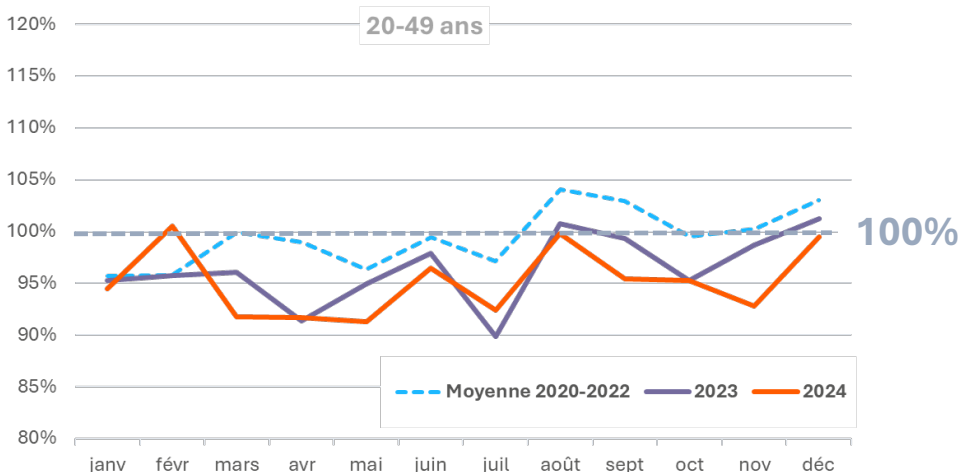


Evolution / Moyenne (2018-2019) – par tranche d'âge



+7,7% en 2020
+4,4% en 2021
+5,2% en 2022
-2,2% en 2023
-3,2% en 2024

La **surmortalité** de 2020 à 2022 concerne principalement les 65 ans et plus. La situation se normalise en 2023 avec même une baisse de la mortalité par rapport à 2018-2019. On note un léger pic à 104% en 2023, il reste cependant en deçà des valeurs de décembre pour les 4 années précédentes.



Stable en 2020, 2021
et 2022, -3% en 2023, -5% en 2024

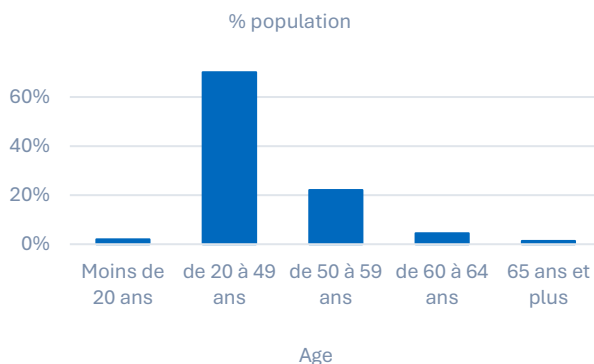
Légère **sous-mortalité**

PORTEFEUILLES TYPES

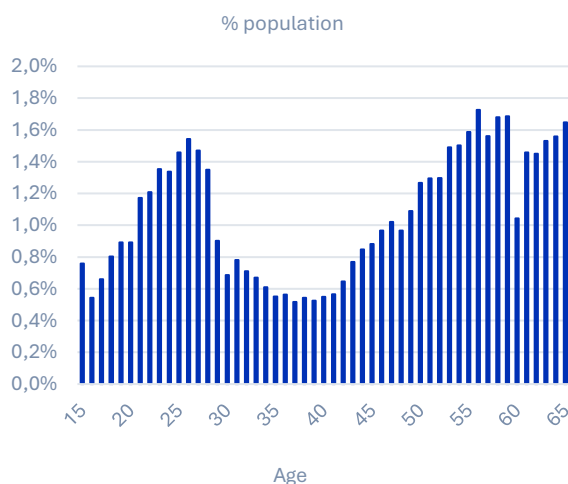
Emprunteur (portefeuille type)



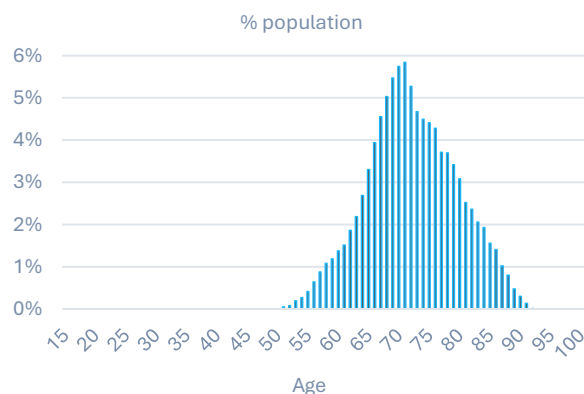
Prévoyance Collective (population salariés INSEE)



Obsèques (portefeuille type)



Dépendance (portefeuille type d'assurés, hors rentiers)



Taux de mortalité 2021 – 2024

Par rapport au taux de mortalité moyen 2018 - 2019


Emprunteur				Collectif			
2021	2022	2023	2024	2021	2022	2023	2024
102%	101%	96%	95%	101%	100%	95%	94%
Obsèques				Dépendance			
2021	2022	2023	2024	2021	2022	2023	2024
104%	105%	98%	97%	104%	105%	98%	98%

Lecture :

Pour la France, et pour le portefeuille type Emprunteur, la mortalité 2021 a été égale à 102% de la mortalité moyenne 2018-2019 (hausse de 2%).

Ce pourcentage est de 95% pour 2024 (baisse de 5%)

SOURCES DE DONNÉES




- Nombre de décès quotidiens France, régions et départements (en date de mars 2025)
- Évolution de la structure de la population par âges

CHIFFRES INSEE



Les données portent sur la population française, pas sur la population assurée

PRÉCAUTION



Correction des chroniques de décès de 2018 à 2024 pour tenir compte de l'évolution de la population française (correction d'exposition, en référence 2020)

Evolution de la population (en référence 2020)

RETRAITEMENT

CONTACT



Emmanuel GINESTE

Directeur de mission

Emmanuel.gineste@actelior.com

06 18 83 30 08



Le partenaire catalyseur de toutes vos ambitions



actelior@actelior.com



actelior.com



[Actélior](https://www.linkedin.com/company/actelior)